

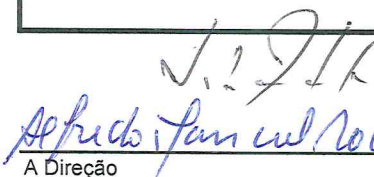


RUBRICAS	NOTAS	2022	2021
		ATIVO	
Ativo não corrente			
Ativos fixos tangíveis		2 040 641,29	2 120 853,39
Propriedades de investimento			
Ativos intangíveis			
Investimentos financeiros		2 166,18	1 724,89
Investimentos em curso			
		2 042 807,47	2 122 578,28
Ativo Corrente			
Inventários			
Clientes		12 617,66	15 540,56
Adiantamentos a fornecedores			
Estados e outros entes públicos		19 715,82	19 715,82
Outras contas a receber		281 013,53	281 013,53
Diferimentos		3 218,36	417,49
Outros ativos financeiros			
Caixa e depósitos bancários		78 583,79	141 523,33
		395 149,16	458 210,73
Total do ativo		2 437 956,63	2 580 789,01
FUNDOS PATRIMONIAIS E PASSIVO			
Fundos patrimoniais			
Fundo Social			
Reservas			
Resultados transitados		88 812,83	182 100,80
Excedentes de revalorização			
Outras variações no capital próprio		625 884,30	708 224,94
		714 697,13	526 124,14
Resultado líquido do período		- 11 547,14	270 913,63
Total dos fundos patrimoniais		703 149,99	797 037,77
Passivo			
Passivo não corrente			
Provisões			
Financiamentos obtidos		853 856,26	869 910,93
Outras dívidas a pagar			
		853 856,26	869 910,93
Passivo corrente			
Fornecedores		178 971,83	203 567,44
Estado e outros entes públicos		30 098,81	42 398,78
Financiamentos obtidos			
Diferimentos			
Outros passivos correntes		671 879,74	667 874,09
		880 950,38	913 840,31
Total do passivo		1 734 806,64	1 783 751,24
Total do capital próprio e do passivo		2 437 956,63	2 580 789,01


ASSOCIAÇÃO DE SOLIDARIEDADE SOCIAL
S. TIAGO DE REBORDÕES
 A Direcção

 A Direcção


 Contabilista Certificado N° 61688

RENDIMENTOS E GASTOS	NOTAS		
		2022	2021
Vendas e serviços prestados		622 511,92	502 035,52
Subsídios à exploração		697 350,34	938 335,28
Variação nos inventários da produção			
Trabalhos para a própria entidade			
Custos das mercadorias vendidas e das matérias consumidas		123 427,79	74 036,30
Fornecimentos e serviços externos		272 242,84	253 854,07
Gastos com o pessoal		925 893,56	837 340,21
Imparidade de inventários (perdas/reversões)			
Imparidade de dívidas a receber (perdas/reversões)			
Provisões (aumentos/reduções)			
Outras imparidades (perdas/reversões)			
Aumentos/reduções de justo valor			
Outros rendimentos		101 771,52	100 276,45
Outros gastos		6 766,47	8 199,15
Resultado antes de depreciações, gastos de financiamentos e impostos		93 303,12	367 217,52
Gastos/reversões de depreciação e de amortização		81 975,87	81 738,60
Resultado operacional (antes de gastos de financiamento e impostos)		11 327,25	285 478,92
Juros e rendimentos similares obtidos			
Juros e gastos similares suportados		22 874,39	14 565,29
Resultado antes de impostos		- 11 547,14	270 913,63
Imposto sobre o rendimento do período			
Resultado líquido do período		- 11 547,14	270 913,63


 ASSOCIAÇÃO DE SOLIDARIEDADE SOCIAL
 S. TIAGO DE REBORDÕES
 A Direcção


 Contabilista Certificado N° 61688